

Miejsce: poziom -3, w obrębie zabudowy meblowej: mebla kasowego MS1

Cel: Zabudowa meblowa przeznaczona do stałego przechowywania:

1. Na dolnym poziomie: 8 szt. walizek w których są umieszczane audioprzewodniki (wymiary w pozycji złożonej w cm: 60x40x27). Wszystkie walizki będą przechowywane w pozycji otwarte na jednolitym poziomym blacie.
2. Na górnym poziomie: 6 szt. istniejących stacji dokujących na audioprzewodniki (wymiary w cm 121x30 na listewkach zamocowanych na krawędziach konstrukcji, by od spodu był dostęp powietrza chłodzącego zasilacz. Należy przewidzieć dodatkowe miejsce na okablowanie wychodzące ze stacji dokujących oraz przestrzeń na przetworniki elektryczne (do wentylacji grawitacyjnej) ukryte po wewnętrznej stronie mebli.

Dodatkowo 2 mniejsze walizki (wymiary w pozycji złożonej w cm: 43x31x18) ułożone na górnym blacie (maksymalnie po prawej stronie).

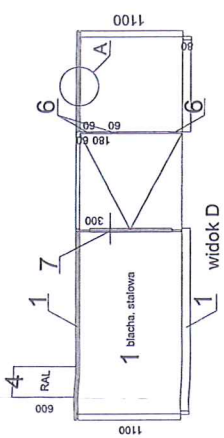
Materiał: płyta MDS, lakierowana na RAL 7043 – na wzór istniejącej zabudowy mebla kasowego MS1.

Uwagi: Mebel ma posiadać cofnięty cokół. Przed przystąpieniem do projektowania należy dokonać na miejscu wizji lokalnej z własną inwentaryzacją stanu istniejącego, dobraniem próbek kolorystycznych i materiałowych oraz zapoznaniem się z umiejscowieniem gniazdek zasilających audioprzewodniki. Przewody zasilające mają się znajdować od tylnej części zabudowy meblowej. Wszystkie przewody do istniejących ładowarek powinny być zamocowane na samoprzylepnych uchwytych w niewidocznych miejscach, z zachowaniem należytego bezpieczeństwa przeciw porażeniowego.

Załącznik: szkic projektowanej zabudowy meblowej

DYREKTOR
Zespołu II Wojny Światowej w Gdańsku
dr Karol Nawrocki

hm
adv. R. Dobroski



WARBUD - HOCHTIEF - MUZEUM II WŚ S.C.
KIERWINIK BUDOWY
Dariusz Becharowski

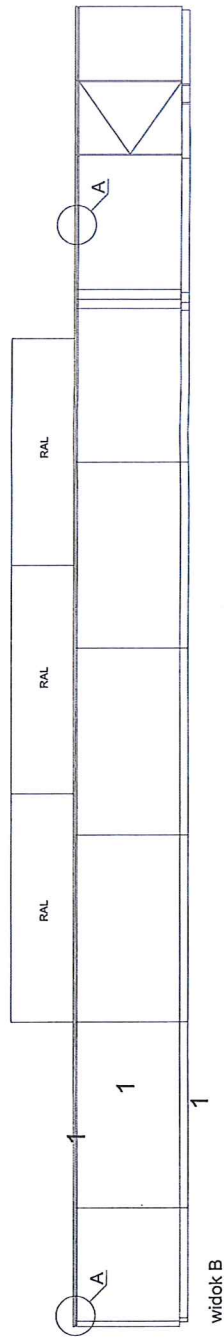
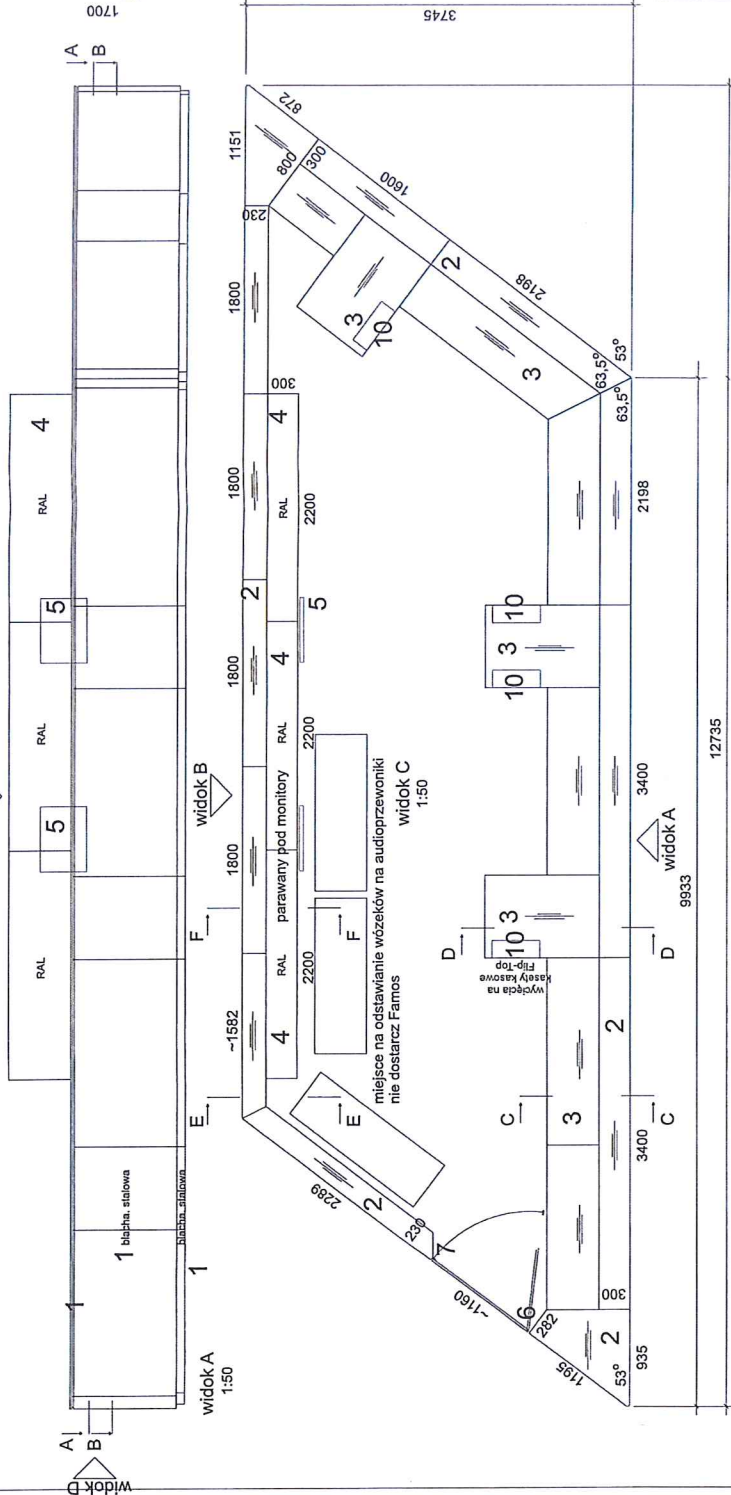
Uwagi:
Zastosować płyty meblowe w wykonaniu trudno zapalnym.
Wszystkie elementy drzewne pokryć lakierami trudno zapalnymi.
Pozostałe elementy wyposażenia kasowego wolnostojące jak na rysunku projektowym MS1. Dla połączeń instalacyjnych przewidziane przelotki przewodów dostosowane do przebiegu instalacji.

10	Kaseta kasowa Flip-Top nie dostarcza Famos	460X170X100 (4 szt.)
9	Przelotki przewodów instalacyjnych na blacie dolnym Ø60 Luzem / Dab / mat	
8	Złącze do płyt	Crmat (szt. na całość)
7	Zatrzaask meblowy	HAFELE 241.10.718 (1 szt.)
6	Zawiasa płaska splekana, rozłączna	HAFELE 321.30.655 Crmat (3 szt.) (lub podobna)
5	Monitory - PROLITE E2280HS-B1 + uchwyty GD04 iJyamaedbak + otwory instalacyjne w korpusach nie dostarcza Famos	(kpl. 2)
4	Parawany pod monitory	Płyta MDF / lakier RAL 7043 wg próbki
3	Blat dolny / Płyta FR + laminat w kolorze jak Pilederer Dab Jasny R4272 / korpusy	+doklejkę widoczną PCV Hranipek mm wg próbki
2	Blat górny - okleina naturalna	Dąb /lakier mat.
1	Front + cokoł + szczelina pod blatem górnym - blacha stalowa klejona do płyty laminowanej	Kolor wg próbki

DOKUMENTACJA POWYKONAWCZA

NAZWA INWESTYCJI	MUZEUM II WOJNY ŚWIATOWEJ
ADRES INWESTYCJI	ul. Wodna 1, Wrocław, Zamek Szturmowy na Dębach
INWESTOR	MUZEUM II WOJNY ŚWIATOWEJ GDANSK
GENERALNY WYKONAWCA	WARBUD - HOCHTIEF - Muzeum II WŚ S.C. ul. Szturmowa 1, 53-311, Gdańsk ul. Dąb 1193
GENERALNY PROJEKTANT	STUDIO ARCHYTEKTONICZNE KWADRAT* Sp.z o.o. ul. Szturmowa 1, 53-311, Gdańsk
BIURO WYKONAWCZE	LOTT Magdalena Adamius ul. Wodna 1, 53-311, Wrocław
NAZWA PRZEMIANKI	MS1- MEBEL KASOWY
TYTUŁ	SKALA / JEDNOSTKA
DOKUMENTACJA POWYKONAWCZA	
DATA	11/2016
NUMER PRZEMIANKI	150/JA3
MIANS	PM AW MS1 01
BRANŻA	ARCHITEKTURA WNETRZ

widok C



widok B
1:50